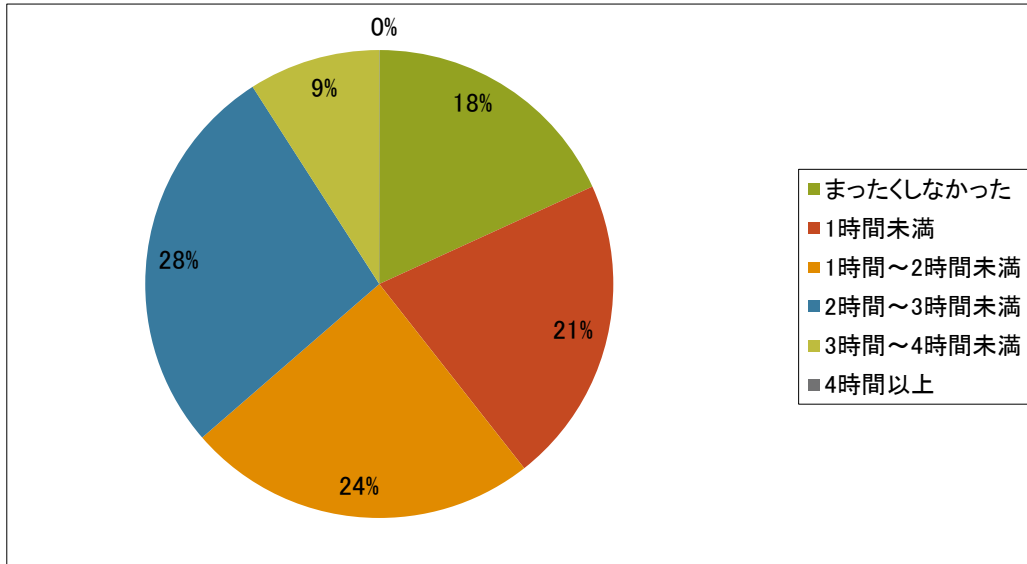


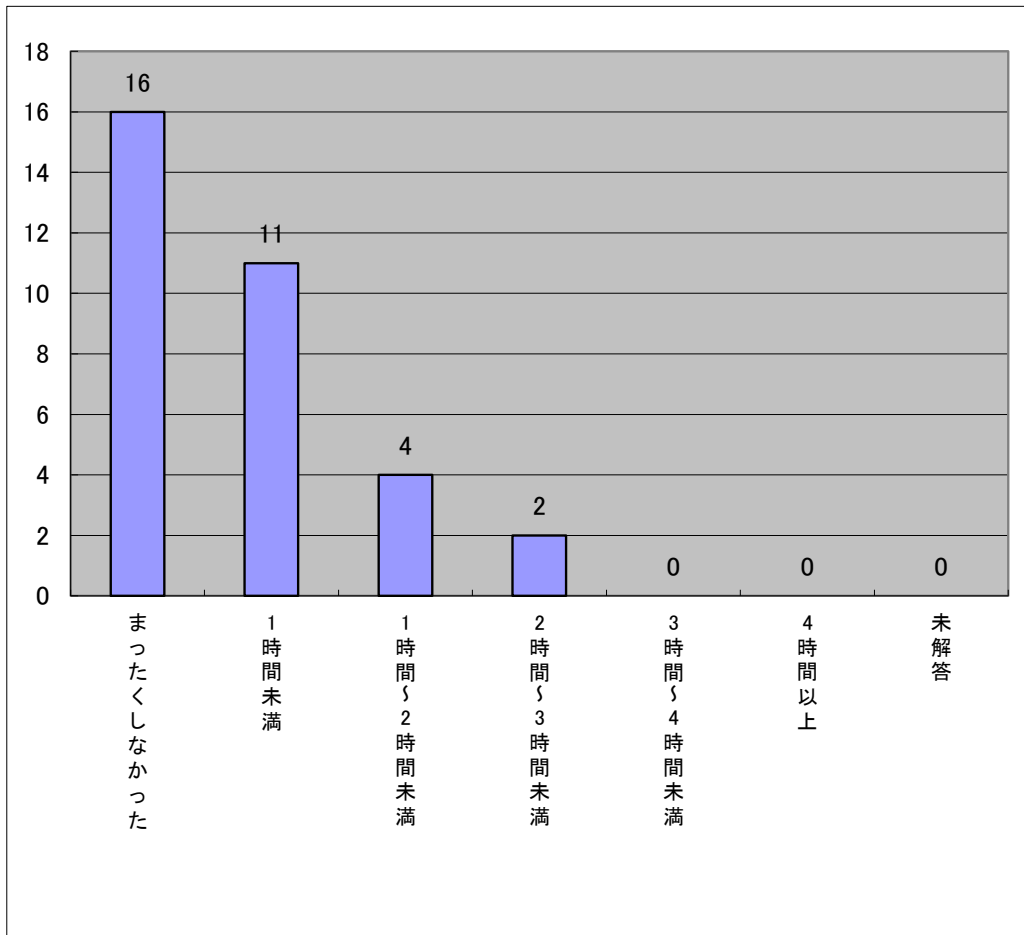
【2018年Q1】授業改善のための学生アンケート:「初学者ゼミ I」- 経済学類
 コース：初学者ゼミ I 経済学類まとめ

問1. この授業で報告を担当した時は、1週間にこの授業についてどの程度勉強しましたか。
 授業前後に学習した時間の平均を教えてください。



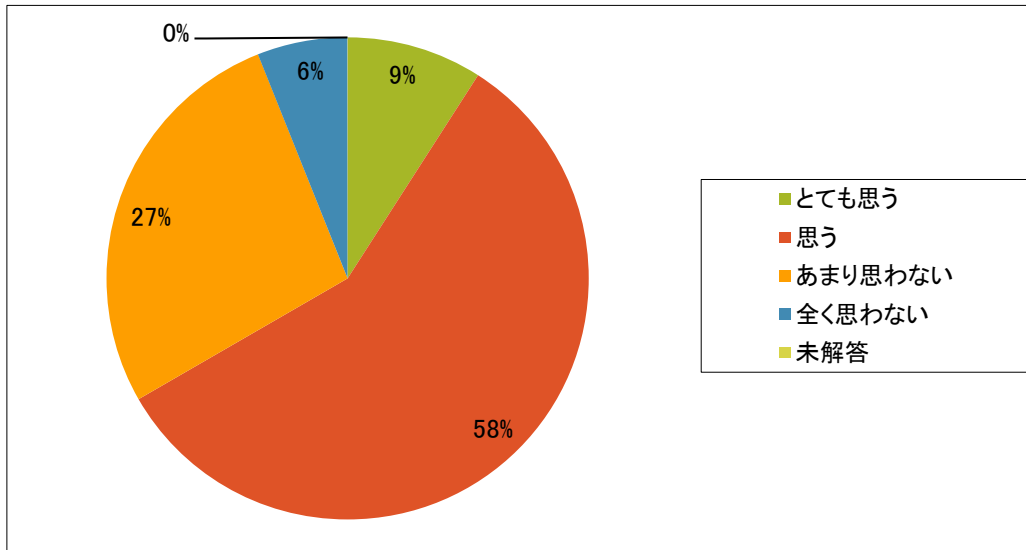
問 1	回答数	割合
まったくしなかった	6	18.2%
1時間未満	7	21.2%
1時間～2時間未満	8	24.2%
2時間～3時間未満	9	27.3%
3時間～4時間未満	3	9.1%
4時間以上	0	0.0%
未解答	0	0.0%
合計	33	100.0%

問2. この授業で報告を担当しなかった時は、1週間にこの授業についてどの程度勉強しましたか。授業前後に学習した時間の平均を教えてください。



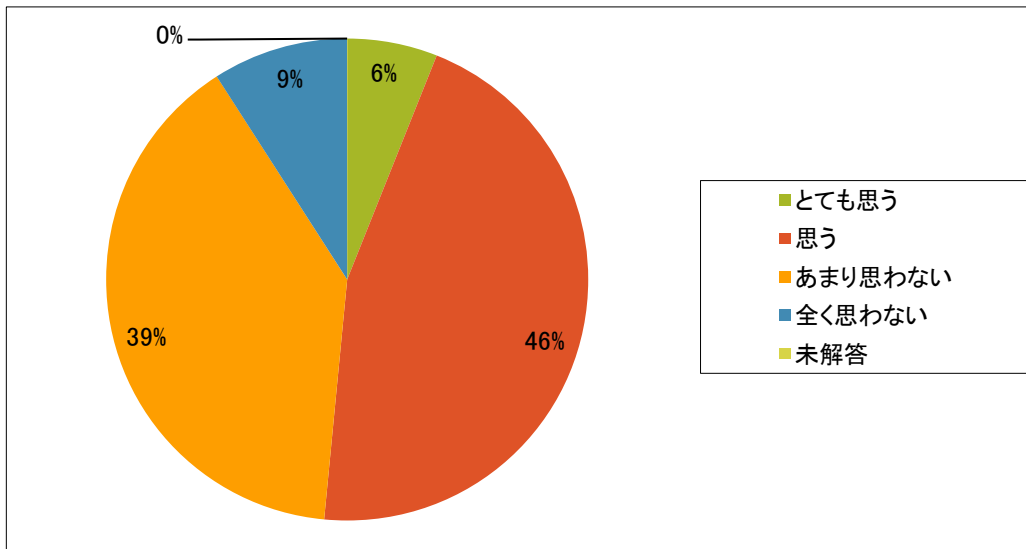
問2	回答数	割合
まったくしなかった	16	48.5%
1時間未満	11	33.3%
1時間～2時間未満	4	12.1%
2時間～3時間未満	2	6.1%
3時間～4時間未満	0	0.0%
4時間以上	0	0.0%
未解答	0	0.0%
合計	33	100.0%

問3. この授業でレポート・論文を書く力がついたと思いますか。



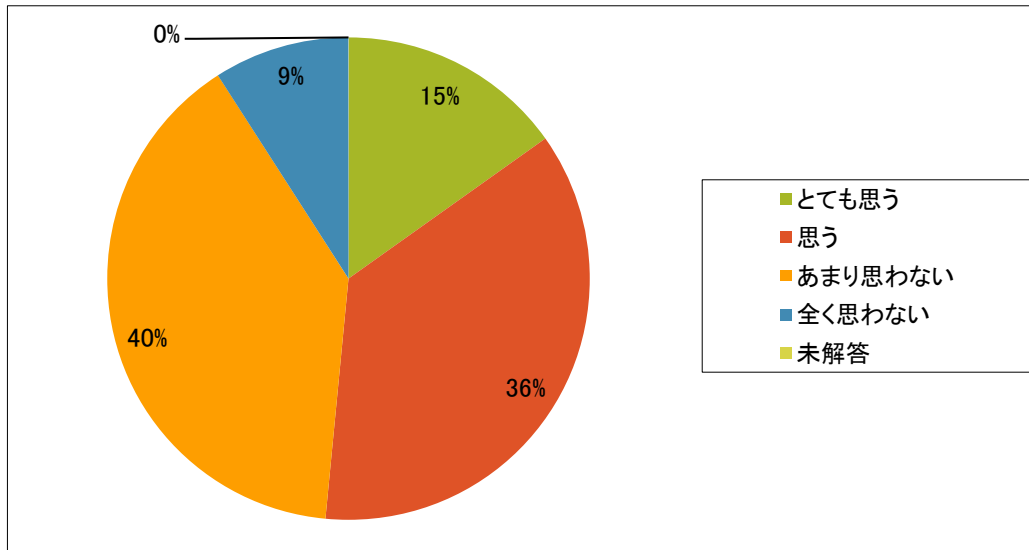
問 3	回答数	割合
ととも思う	3	9.1%
思う	19	57.6%
あまり思わない	9	27.3%
全く思わない	2	6.1%
未解答	0	0.0%
合計	33	100.0%

問4. この授業で文章を読む力がついたと思いますか。



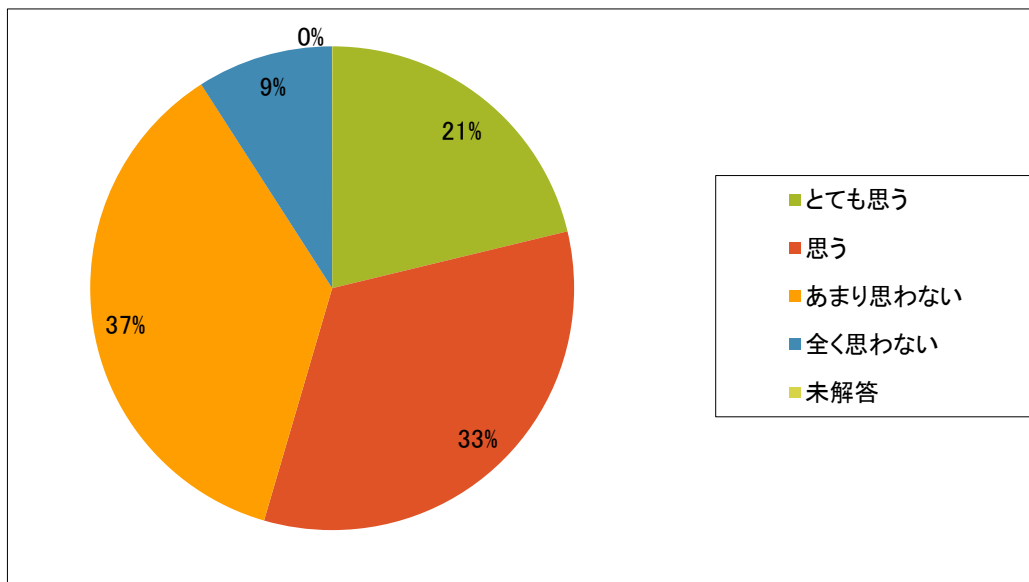
問 4	回答数	割合
ととも思う	2	6.1%
思う	15	45.5%
あまり思わない	13	39.4%
全く思わない	3	9.1%
未解答	0	0.0%
合計	33	100.0%

問5. この授業で口頭発表・議論をする力がついたと思いますか。



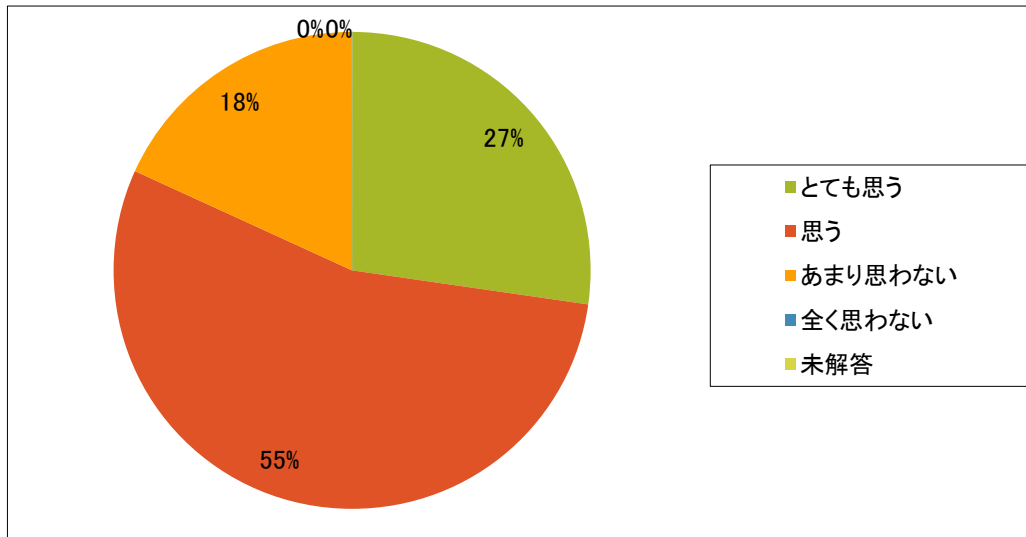
問 5	回答数	割合
とても思う	5	15.2%
思う	12	36.4%
あまり思わない	13	39.4%
全く思わない	3	9.1%
未解答	0	0.0%
合計	33	100.0%

問6. この授業で経済学・経営学に関する興味・関心が深まったと思いますか。



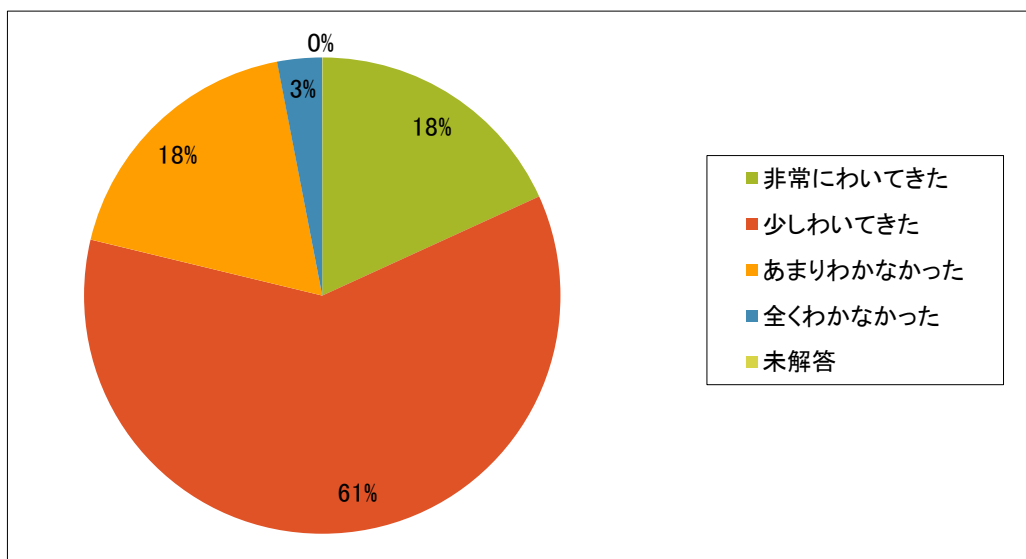
問 6	回答数	割合
とても思う	7	21.2%
思う	11	33.3%
あまり思わない	12	36.4%
全く思わない	3	9.1%
未解答	0	0.0%
合計	33	100.0%

問7. この授業は大学生生活に適応するのに役立つと思いますか。



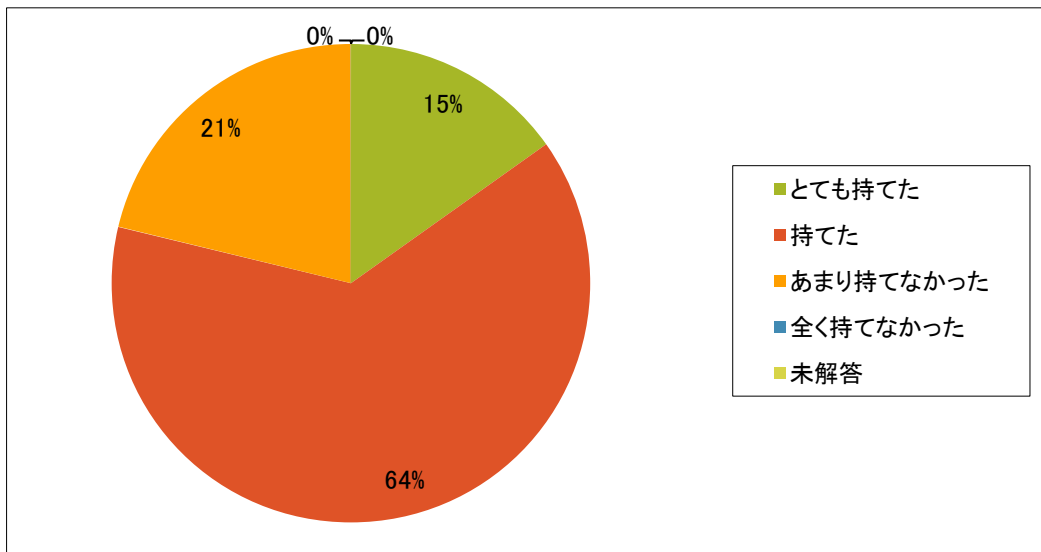
問 7	回答数	割合
とても思う	9	27.3%
思う	18	54.5%
あまり思わない	6	18.2%
全く思わない	0	0.0%
未解答	0	0.0%
合計	33	100.0%

問8. この授業の結果、大学において自ら主体的・自主的に学ぼうという意欲がわいてきましたか。□



問 8	回答数	割合
非常にわいてきた	6	18.2%
少しわいてきた	20	60.6%
あまりわかかなかった	6	18.2%
全くわかかなかった	1	3.0%
未解答	0	0.0%
合計	33	100.0%

問9. この授業全体への知的興味や満足感をどれぐらい持てましたか。



問9	回答数	割合
とても持てた	5	15.2%
持てた	21	63.6%
あまり持てなかった	7	21.2%
全く持てなかった	0	0.0%
未解答	0	0.0%
合計	33	100.0%

問10. その他、この授業への要望事項や授業改善のための提案などがあれば、書いてください。

- ・パワーポイントの字をもう少し大きくしてほしいです。
- ・説明が長くて眠くなる。
- ・最新の本を使ってください
- ・レポートの書き方の練習がクォーターに無かったので、それへの不安がかなり残る。
- ・Wordでの発表は少し見にくいと思いました。
- ・ほかのクラスと発表内容の重さを統一してほしい
- ・レポート課題が多いと思います。